

SCSK Minoriソリューションズ様 サイトリニューアル

要件定義書

13 April, 2022

1. リニューアルの概要

1-1. リニューアル後のサイトイメージ図	……………P5
-----------------------	---------

2. WordPressの管理画面

2-1. 投稿と固定ページ	……………P7
2-2. 編集画面（ブロックエディター）の操作イメージ	……………P8
2-3. 編集画面（カスタムフィールド）の操作イメージ	……………P9
2-4. 編集画面（HTMLエディター）の操作イメージ	……………P10

3. 画面別の機能要件

3-1. サイトの画面構成とディレクトリ名について	……………P12
3-2. 機能ごとのページ編集方法	……………P14
3-3. 共通パーツ	……………P16
3-4. ホーム	……………P17
3-5. 得意分野	……………P23
3-6. 特長	……………P29
3-7. 14の製品・ソリューション	……………P31
3-8. 導入事例	……………P39
3-9. お問い合わせフォーム	……………P41
3-10. その他の画面	……………P43

4. その他の要件

4-1. WordPress要件	……………P45
4-2. 外部サービスとの連携	……………P47
4-3. データの移行	……………P48
4-4. セキュリティ対策	……………P49
4-5. HTMLマークアップ記述方針・仕様	……………P50
4-6. プロジェクト進行中のお願い	……………P51
4-7. 確認・依頼項目一覧	……………P52

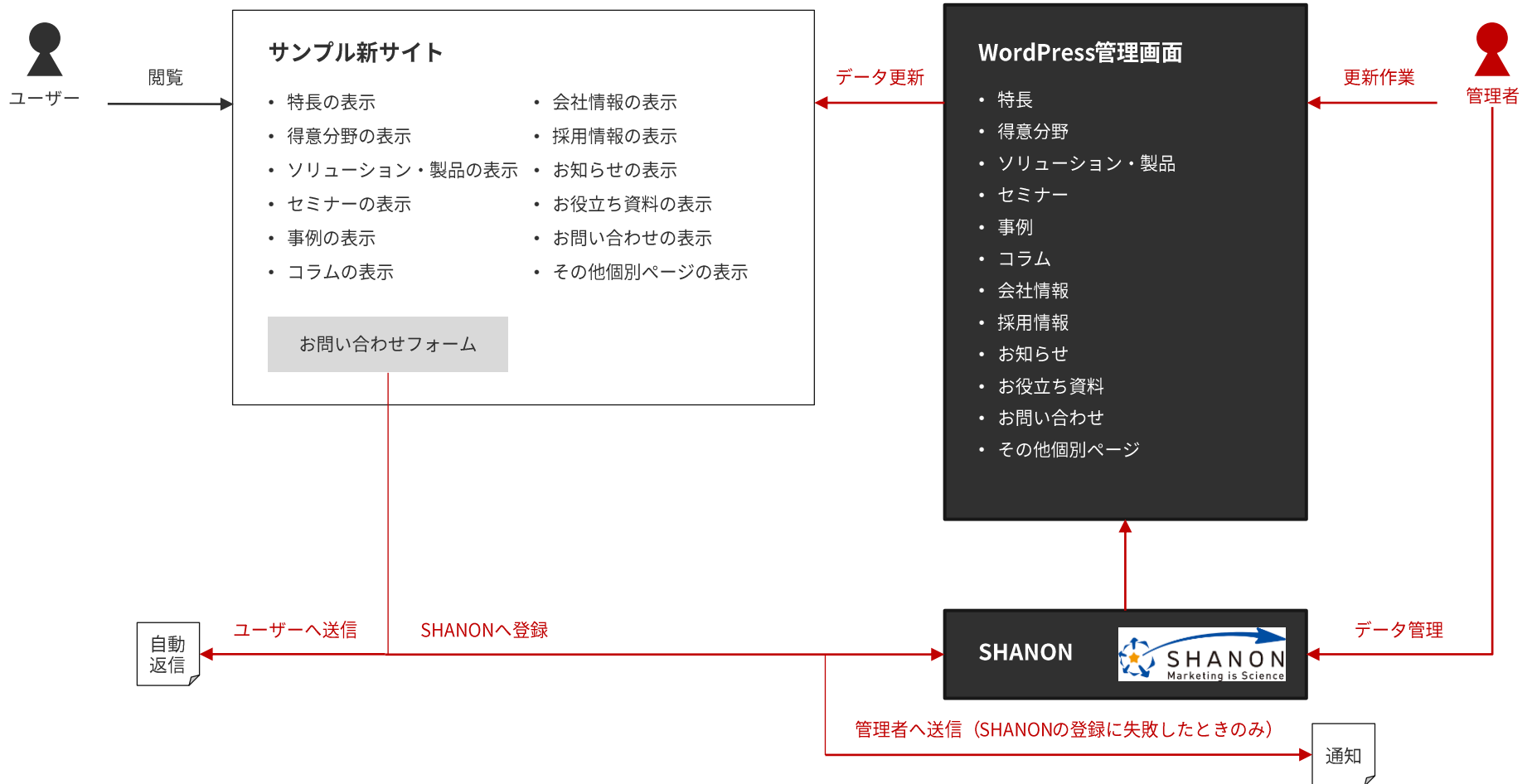
要件定義書の目的

- 開発に入る前に、サイトの構成や機能の仕様を決定する。
- 構成や機能を確認することで、Minoriソリューションズ様とベイジの認識のズレを最小限にする。
- WordPressの運用イメージの認識を合わせる。

要件定義書で確認してほしいこと

- 開発に必要な情報のご提供。
- 構成や機能の仕様を決定する上で生じた質問へのご回答。

1. リニューアルの概要



2. WordPressの管理画面

WordPressでページを管理するには「投稿」と「固定ページ」機能を使用する。

「投稿」と「固定ページ」の違いは次の通り。

投稿	固定ページ
カテゴリや年で分類されるページ	独立したページ
公開日順で表示されるページ	階層構造を持つページ
用意されたパーツで組み合わせて構成されるページ	レイアウトが複雑なページ
更新頻度が高いページ	更新頻度が低いページ



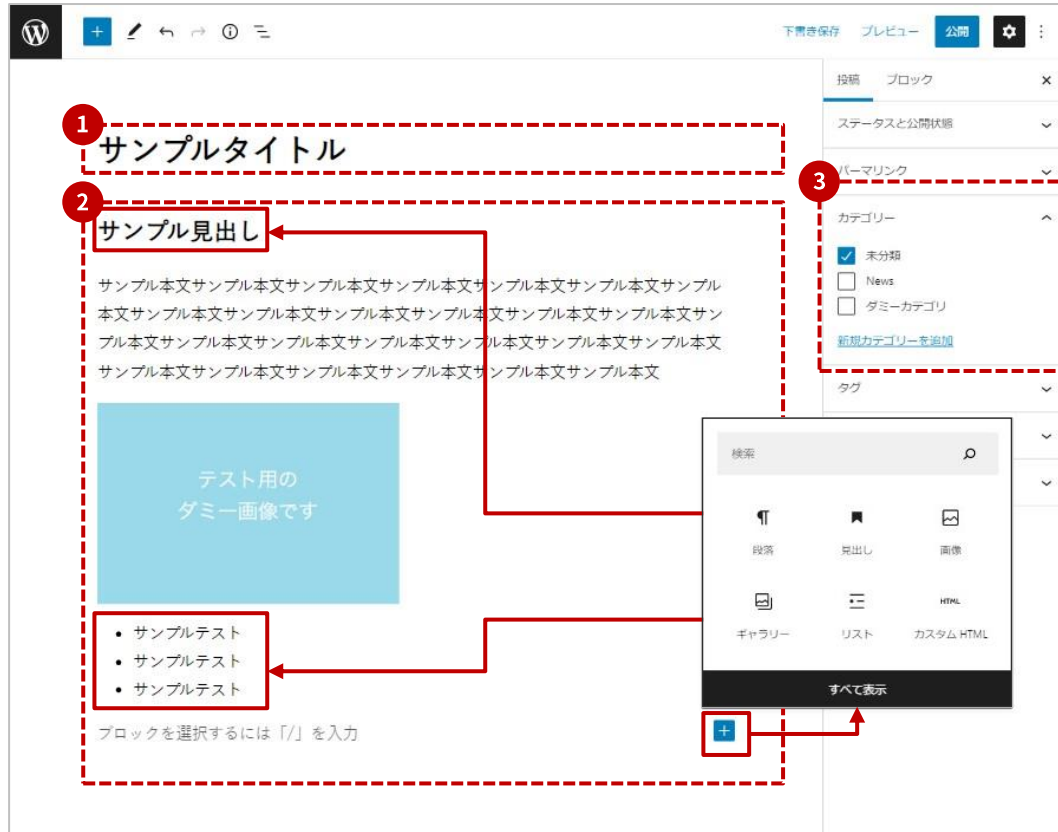
更新頻度が高いため、編集しやすいビジュアルエディターで編集可能にする。

⇒ 「2-2. 編集画面（ブロックエディター）の操作イメージ」、
「2-3. 編集画面（カスタムフィールド）の操作イメージ」参照



レイアウトが複雑なページをHTMLエディターで編集可能にする。

⇒ 「2-4. 編集画面（HTMLエディター）の操作イメージ」参照



ブロックエディターではHTMLタグを意識することなくページ本文が編集できる。更新頻度が高いページや、レイアウトが複雑でないページでよく使用する。
※ 機能により編集できる情報は異なる。

- 1 ページのタイトル
- 2 ページの本文
エディター内でブロックと呼ばれるパーツを利用し、本文を作成していく。
- 3 ページが分類されるカテゴリ

※ 画面イメージは開発中のため、変更になる可能性があります。



カスタムフィールドではHTMLタグを意識することなく、部分ごとにテキストや画像を編集することができる。更新頻度が高いページや、レイアウトが複雑な箇所によく使用する。
※ 機能により編集できる情報は異なる。

- 1 ページのタイトル
- 2 ページの本文
カスタムフィールドを利用して本文中の一部のテキストや画像を編集する。

※ 画面イメージは開発中のため、変更になる可能性があります。



HTMLエディターではHTMLタグを利用してページ本文が編集できる。
更新頻度があまり高くないページや、レイアウトが複雑なページでよく使用する。
※ 機能により編集できる情報は異なる。

- 1 ページのタイトル
- 2 ページの本文
HTMLタグを利用して本文中のテキストを編集する。

※ 画面イメージは開発中のため、変更になる可能性があります。

3. 画面別の機能要件

ページ名	URL	備考
ホーム	/	
特長	/feature/	
特長>下層	/feature/{英数字}/	※{英数字}は記事編集時に任意入力する
得意分野	/field/	
得意分野>下層	/field/{英数字}/	※{英数字}は記事編集時に任意入力する
ソリューション・製品	/solution/	
ソリューション・製品>下層	/solution/{英数字}/	※{英数字}は記事編集時に任意入力する
セミナー	/seminar/	
セミナー>第二階層	/seminar/{category}/	※カテゴリーの英数字が自動で設定される
セミナー>第三階層	/seminar/{ID}/	※{ID}は自動で設定される
事例	/case/	
事例>第二階層	/case/{category}/	※カテゴリーの英数字が自動で設定される
事例>第三階層	/case/{ID}/	※{ID}は自動で設定される

ページ名	URL	備考
コラム	/column/	
コラム>第二階層	/column/{category}/	※カテゴリーの英数字が自動で設定される
コラム>第三階層	/column/{公開日の年月日_ID}/	※{ID}は自動で設定される
会社情報	/company/	
会社情報>下層	/company/{英数字}/	※{英数字}は記事編集時に任意入力する
お知らせ	/news/	
お知らせ>下層	/news/{公開日の年月日_ID}/	※{ID}は自動で設定される
お役立ち資料	/document/	
個人情報保護方針	/privacy_policy/	
電子公告	/electronic_public_notice/	
サイトマップ	/sitemap/	
情報セキュリティ方針	/information_security/	
ご利用条件	/rules/	

機能ごとの特性によりページを編集する方法（使用するエディター）が異なる。

機能	編集方法
ホーム	テンプレート
得意分野 トップ	テンプレート
得意分野 一覧	テンプレート
得意分野 詳細	ブロックエディター
特長 トップ	HTMLエディター
特長 詳細	ブロックエディター
製品・ソリューション トップ	テンプレート
製品・ソリューション 一覧	テンプレート
製品・ソリューション 詳細	ブロックエディター
セミナー トップ	テンプレート
セミナー 詳細	ブロックエディター
導入事例 トップ	テンプレート
導入事例 詳細	ブロックエディター

機能ごとの特性によりページを編集する方法（使用するエディター）が異なる。

機能	編集方法
コラム トップ	HTMLエディター
コラム 詳細	ブロックエディター
会社情報 トップ	テンプレート
会社情報 詳細	HTMLエディター
お知らせ トップ	テンプレート
お知らせ 詳細	ブロックエディター
お役立ち資料 トップ	テンプレート
お役立ち資料 詳細	ブロックエディター
お問い合わせ トップ	HTMLエディター
サイトマップ	HTMLエディター
404ページ	HTMLエディター
その他	HTMLエディター



サイト共通で表示する使用する次のパーツは管理画面から変更可能にする。

1. グローバルナビゲーション
2. お問い合わせ
3. フッター

1 グローバルナビゲーション
管理画面からテキストとリンク先を編集を可能にする。

2 お問い合わせ
管理画面からテキストとリンク先を編集を可能にする。

3 フッター
管理画面からテキストとリンク先を編集を可能にする。

※ 画面イメージは開発中のため、変更になる可能性があります。

SCSK SCSK Minoriソリューションズ株式会社

ホーム 特長 得意分野 製品・ソリューション 導入事例 セミナー 会社情報 採用情報 お問い合わせ

1

デジタル化支援で中堅企業の成長に ITソリューションで貢献します

中堅企業様を中心に幅広い領域の製品・ソリューションを活用して
お客様のIT活用に対するあらゆる課題解決に貢献します。

お問い合わせ

得意分野

お客様の課題に寄り添い、多様なソリューション、最適なリソースによってご支援することを得意としています。

2

管理画面の並び順で表示

事業開発・サービス改善
事業開発・サービス改善に関する簡単な説明を記載します。この文章はダミーコピーです。事業開発・サービス改善に関する簡単な説明を記載します…

ITコスト削減
ITコスト削減に関する簡単な説明を記載します。この文章はダミーコピーです。ITコスト削減に関する簡単な説明を記載します。この文章はダミーコピ…

セキュリティ対策
セキュリティ対策に関する簡単な説明を記載します。この文章はダミーコピーです。セキュリティ対策に関する簡単な説明を記載します。この文章は…

ホーム画面はテンプレートでの編集を可能にする。

ホーム画面には次の情報を表示する。

- メインコピー、説明文
- 得意分野
- 14の製品・ソリューション
- 導入事例6件
- セミナー4件
- 会社情報
- ニュース5件

※ 特に明記していない情報は管理画面からの編集は不可です。(以降のページも同様)

- 1** メインコピー、説明文
 - a. テンプレートでの編集を可能にする。
- 2** 得意分野
 - a. 登録されている得意分野を、管理画面の並び順で最大6件表示する。
 - b. 各項目で次の情報を表示する。
 - 画像
 - タイトル
 - 説明文
 - c. 各分野のリンク先は、各分野のカテゴリページを表示する。
 - d. 「一覧を見る」ボタンで得意分野の一覧ページへリンク。

※ 画面イメージは開発中のため、変更になる可能性があります。

14の製品・ソリューション

お客様の業種・業態に対応した、多様な製品・ソリューションを提供しています。

3

管理画面の並び順で表示

<p>アイコン</p> <p>業界特化ソリューションに関する簡単な説明を記載します。この文章はダミーコピーです。業界特化ソリューションに関する簡単な説明を記載します…</p>	<p>アイコン</p> <p>業界特化ソリューションに関する簡単な説明を記載します。この文章はダミーコピーです。業界特化ソリューションに関する簡単な説明を記載します…</p>
<p>アイコン</p> <p>仮想化ソリューション</p> <p>業界特化ソリューションに関する簡単な説明を記載します。この文章はダミーコピーです。業界特化ソリューションに関する簡単な説明を記載します…</p>	<p>アイコン</p> <p>アプリケーションソリューション</p> <p>業界特化ソリューションに関する簡単な説明を記載します。この文章はダミーコピーです。業界特化ソリューションに関する簡単な説明を記載します…</p>
<p>アイコン</p> <p>ITインフラソリューション</p> <p>業界特化ソリューションに関する簡単な説明を記載します。この文章はダミーコピーです。業界特化ソリューションに関する簡単な説明を記載します…</p>	<p>アイコン</p> <p>クラウドソリューション</p> <p>業界特化ソリューションに関する簡単な説明を記載します。この文章はダミーコピーです。業界特化ソリューションに関する簡単な説明を記載します…</p>
<p>アイコン</p> <p>セキュリティソリューション</p> <p>業界特化ソリューションに関する簡単な説明を記載します。この文章はダミーコピーです。業界特化ソリューションに関する簡単な説明を記載します…</p>	<p>アイコン</p> <p>運用・保守・監視ソリューション</p> <p>業界特化ソリューションに関する簡単な説明を記載します。この文章はダミーコピーです。業界特化ソリューションに関する簡単な説明を記載します…</p>
<p>アイコン</p> <p>アウトソーシングソリューション</p> <p>業界特化ソリューションに関する簡単な説明を記載します。この文章はダミーコピーです。業界特化ソリューションに関する簡単な説明を記載します…</p>	<p>アイコン</p> <p>デジタル地域通貨</p> <p>業界特化ソリューションに関する簡単な説明を記載します。この文章はダミーコピーです。業界特化ソリューションに関する簡単な説明を記載します…</p>

一覧を見る

3

14の製品・ソリューション

- 登録されている得意分野を、管理画面の並び順で14件表示する。
- 各項目で次の情報を表示する。
 - アイコン
 - タイトル
 - 説明文
- 各製品・ソリューションのリンク先は、各製品・ソリューションの一覧ページを表示する。
- 「一覧を見る」ボタンで製品・ソリューションのトップページへリンク。

※ 画面イメージは開発中のため、変更になる可能性があります。

4

一覧を見る

検索条件を表示 ^ カテゴリや抱えている課題から、お探しのソリューション・製品を検索いただけます。

カテゴリから探す

管理画面の並び順で表示

<input type="checkbox"/> RPA	<input type="checkbox"/> システム開発	<input type="checkbox"/> ソフトウェア開発
<input type="checkbox"/> IT資産管理	<input type="checkbox"/> 保守運用	<input type="checkbox"/> テレワーク
<input type="checkbox"/> Microsoft Office365	<input type="checkbox"/> BPA	<input type="checkbox"/> ワークフロー
<input type="checkbox"/> ファイル共有	<input type="checkbox"/> ワークスタイル	<input type="checkbox"/> Microsoft Azure
<input type="checkbox"/> IoT	<input type="checkbox"/> Active Directory	<input type="checkbox"/> SQL Server
<input type="checkbox"/> セールスフォース (ローコード開発)	<input type="checkbox"/> 暗号化	<input type="checkbox"/> HCI
<input type="checkbox"/> Clumber Cloud (NTTデータ製品)	<input type="checkbox"/> デジタル地域通貨	<input type="checkbox"/> Region Ring (デジタル地域通貨)
<input type="checkbox"/> CAE (構造解析)	<input type="checkbox"/> ワークスタイル	<input type="checkbox"/> Microsoft Azure
	<input type="checkbox"/> 電帳法対応	<input type="checkbox"/> SAS (ビッグデータソリューション)

検索

すべて解除

検索結果: [仮想化] [ワークスタイル] [事業開発・サービス改善] [ITコスト削減]

該当するソリューション・製品: 8件

管理画面の並び順で表示

Microsoft トータルソリューション	Office365 トータルソリューション	One Address 365 導入サービス	Microsoft Office365 トータルソリューション
[仮想化] [ワークスタイル] [事業開発・サービス改善]	[仮想化] [ワークスタイル] [事業開発・サービス改善] [ITコスト削減]	[仮想化] [ワークスタイル] [事業開発・サービス改善]	[仮想化] [ワークスタイル] [運用・保守の負荷軽減]
Microsoft トータルソリューション	Office365 トータルソリューション	One Address 365 導入サービス	Microsoft Office365 トータルソリューション
[仮想化] [ワークスタイル] [事業開発・サービス改善]	[仮想化] [ワークスタイル] [事業開発・サービス改善] [ITコスト削減]	[仮想化] [ワークスタイル] [事業開発・サービス改善]	[仮想化] [ワークスタイル] [運用・保守の負荷軽減]

4 14の製品・ソリューションの検索条件

- 「検索条件を表示」ボタンで絞り込む条件を展開する。
- 指定できる条件は次のものとする。

【カテゴリ】

LITインフラ、システム開発、ソフトウェア開発、基盤構築、保守運用、テレワーク、RPA、BPA、ワークフロー、IT資産管理、ワークスタイル、Microsoft Azure、Microsoft Office365、Active Directory、SQL Server、ファイル共有、暗号化、HCI、IoT、デジタル地域通貨、Region Ring (デジタル地域通貨)、セールスフォース (ローコード開発)、ワークスタイル、Clumber Cloud (NTTデータ製品)、電帳法対応、SAS (ビッグデータソリューション)、CAE (構造解析)

- 各項目で次の情報を表示する。

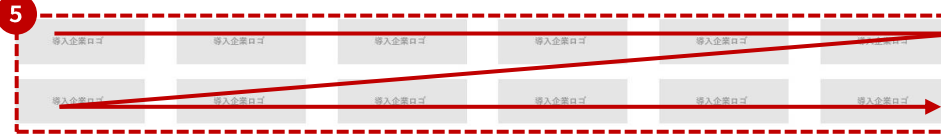
- タイトル
- カテゴリ

- 検索結果はソリューション・製品の検索結果を管理画面の並び順で全件表示する。

※ 画面イメージは開発中のため、変更になる可能性があります。

導入事例

業界を問わず〇〇社以上のデジタル化を支援した実績があります



5

ロゴ一覧

a.管理画面からHTMLエディタでの編集を可能にする。

管理画面での編集イメージ

```
<section class="c-section-bg_white-smoke-s-no-padding-xs">
  <div class="c-section__inner-maw_1200-no-padding-xs">
    <article class="c-panel-is_outermost-xs">
      <div class="c-panel__block">
        ~省略~
      </div>
    </article>
  </div>
</section>
```

6

導入事例

a.管理画面で登録した情報を表示する。

b.各項目で次の情報を表示する。

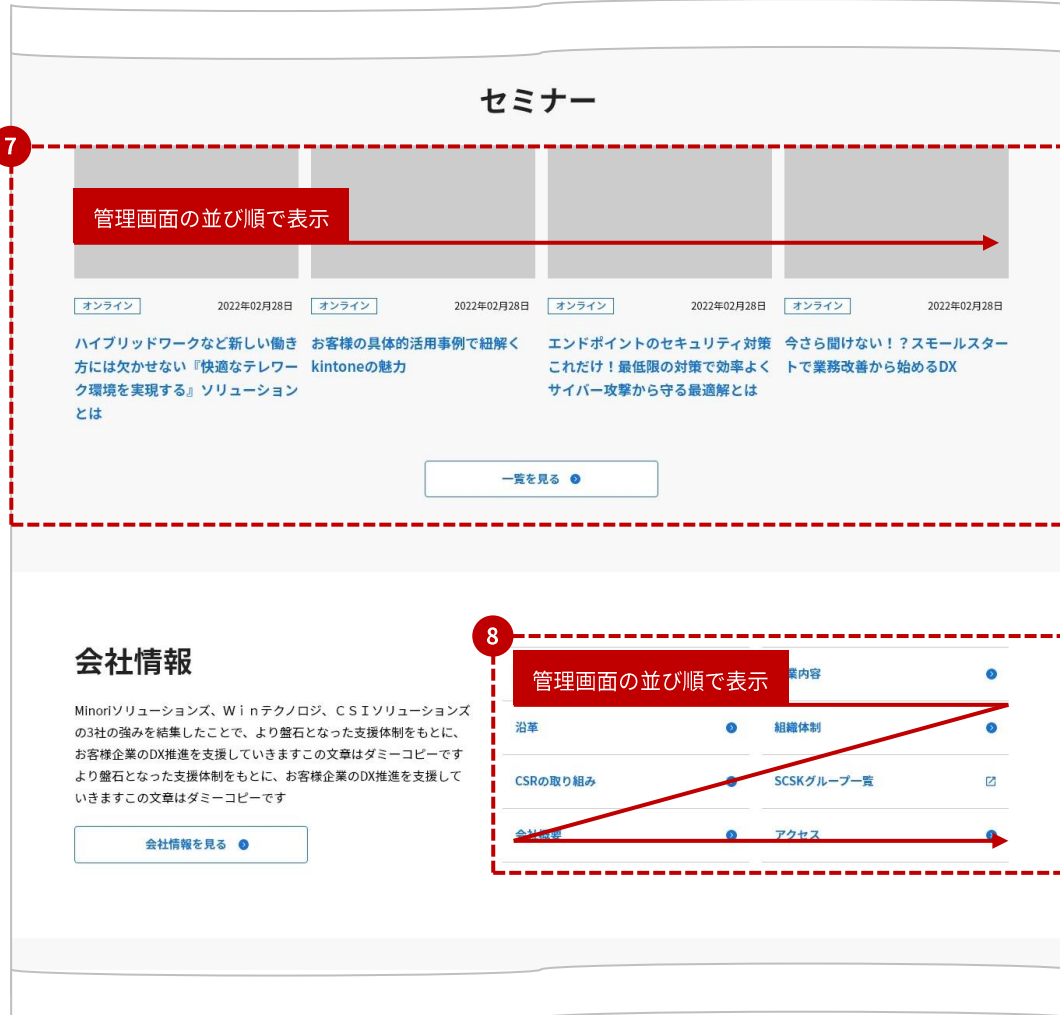
- 画像
- ロゴ
- タイトル
- 企業名
- 業界・業種
- 抱えている課題
- ソリューション・製品

c.各事例のリンク先は、各事例のトップページを表示する。

d.「一覧を見る」ボタンで導入事例の一覧ページへリンク。

e.登録されている得意分野を、管理画面の並び順で6件表示する。

※ 画面イメージは開発中のため、変更になる可能性があります。



- 7 セミナー
- 登録されているセミナーを、公開日が新しい並び順で4件表示する。
 - 各項目で次の情報を表示する。
 - 画像
 - カテゴリ
 - タイトル
 - 開催日
 - タイトル
 - 各セミナーのリンク先は、各セミナーのトップページを表示する。
 - 「一覧を見る」ボタンでセミナーの一覧ページへリンク。

- 8 会社情報
- 管理画面で登録した情報を表示する。

※ 画面イメージは開発中のため、変更になる可能性があります。



9

ニュース

a. 各項目で次の情報を表示する。

- 公開日
- カテゴリ
- タイトル

b. お知らせページで登録した記事を、公開日が新しい順で5件表示する。

c. 「一覧を見る」ボタンでお知らせトップページへリンク。

※ 画面イメージは開発中のため、変更になる可能性があります。

The screenshot shows the '得意分野' (Competitive Advantage) page for SCSK. The page layout includes a header with navigation links, a main content area with a sub-category list, a detailed article for '事業開発・サービス改善' (Business Development & Service Improvement), and a '関連する製品・ソリューション' (Related Products & Solutions) section. A red dashed box highlights the sub-category list (1), the article content (2), the '管理画面の並び順で表示' (Display in order of management screen) button (3), and the '一覧を見る' (View All) button (4).

1 事業開発・サービス改善 ● ITコスト削減 ● セキュリティ対策 ● 業務改善・効率化 ● 運用・保守の負荷軽減 ●

2 事業開発・サービス改善
事業開発・サービス改善に関する簡単な説明を記載します。この文章はダミーコピーです。事業開発・サービス改善に関する簡単な説明を記載します…

3 管理画面の並び順で表示
お客様が抱えている課題に対し、よりよいサービスをご提案させていただきます。この文章はダミーコピーです。お客様が抱えている課題…

4 一覧を見る ●

ITコスト削減
ITコスト削減に関する簡単な説明を記載します。この文章はダミーコピーです。ITコスト削減に関する簡単な説明を記載します。この文章はダミーコピー…

得意分野【トップ】 ページはテンプレートでの編集を可能にする。

得意分野【トップ】 ページには次の情報を表示する。

- 見出し
 - 各得意分野のページ内リンク
 - サブカテゴリー一覧
- 1** ページ内リンク
 - a. それぞれのサブカテゴリーへのリンクを表示する。
 - 2** サブカテゴリーのタイトル、説明
 - a. サブカテゴリーに登録されたタイトルと説明を表示させる。
 - 3** サブカテゴリー一覧
 - a. 得意分野ページで登録した得意分野を紹介する。
 - b. 各得意分野には次の情報を表示する
 - タイトル
 - 説明
 - 関連する製品・ソリューション
 - c. 各得意分野のリンク先は、各得意分野のトップページヘリンク。
 - 4** 「一覧を見る」ボタン
 - a. 「一覧を見る」ボタンで得意分野の一覧ページヘリンク。

※ 画面イメージは開発中のため、変更になる可能性があります。



得意分野【一覧】 ページはテンプレートでの編集を可能にする。

得意分野【一覧】 ページには次の情報を表示する。

- サブカテゴリのタイトル、説明
- 得意分野一覧

1 サブカテゴリのタイトル、説明
a. 管理画面で登録した内容を表示する。

2 得意分野一覧
a. 得意分野ページで登録した情報を、管理画面の並び順で表示する。
b. 各得意分野には次の情報を表示する。
-タイトル
-説明
-関連する製品・ソリューション
c. 「詳しく見る」ボタンで各得意分野の詳細ページへリンク。

3 関連する製品・ソリューション
a. 関連する製品・ソリューションのリンク先は、各関連する製品・ソリューションの詳細ページへリンク。
b. 関連する製品・ソリューションに表示できるものは、P33【製品・ソリューション】の詳細ページから編集可能にする。
c. 得意分野詳細で設定された「製品・ソリューション」を全件表示する。

※ 画面イメージは開発中のため、変更になる可能性があります。



得意分野【詳細】ページには次の情報を表示する。

- ・ サブカテゴリ、ページタイトル
- ・ こんなことで悩んでいませんか？
- ・ 本文
- ・ 関連する製品・ソリューション
- ・ 導入事例
- ・ よくある質問
- ・ その他詳細ページ

- 1** サブカテゴリ、ページタイトル
a. カスタムフィールドを使用し、管理画面からの編集を可能にする。
- 2** こんなことで悩んでいませんか？
a. ブロックエディタを使用し、HTMLタグを意識することなく編集を可能にする。
- 3** 本文
a. ブロックエディタを使用し、HTMLタグを意識することなく編集を可能にする。

※ 画面イメージは開発中のため、変更になる可能性があります。

4

DX課題の解決に貢献するソリューション

管理画面の並び順で表示 ソリューションに関する簡単な説明を記載します。この文章はダミーコピーです。ソリューションに関する…	Office365トータルソリューション ソリューションに関する簡単な説明を記載します。この文章はダミーコピーです。ソリューションに関する…	One Address 365 導入サービス ソリューションに関する簡単な説明を記載します。この文章はダミーコピーです。ソリューションに関する…
Microsoftトータルソリューション ソリューションに関する簡単な説明を記載します。この文章はダミーコピーです。ソリューションに関する…	Office365トータルソリューション ソリューションに関する簡単な説明を記載します。この文章はダミーコピーです。ソリューションに関する…	One Address 365 導入サービス ソリューションに関する簡単な説明を記載します。この文章はダミーコピーです。ソリューションに関する…

5

DX課題を解決した事例

最新情報の提供と、積極的な施策提案に助けられました

ここに詳細の文章が入りますこの文章はダミーコピーです。ここに詳細の文章が入ります。この文章はダミーです。ここに詳細の文章が入ります。この文章はダミーです。ここに詳細の文章が入りますこの文章はダミーコピーです。

この文章はダミーです。ここに詳細の文章が入ります。この文章はダミーです。ここに詳細の文章が入ります。この文章はダミーです。ここに詳細の文章が入ります。この文章はダミーです

ご担当者様： 営業部 山田太郎様



4

関連する製品・ソリューション

- カスタムフィールドを使用し、管理画面で設定した「製品・ソリューション」を表示する。
- 管理画面の並び順で全件表示する。

5

導入事例

- ブロックエディタを使用し、HTMLタグを意識することなく編集を可能にする。
- 以下の項目を表示する。
 - タイトル
 - 説明
 - 画像

※ 画面イメージは開発中のため、変更になる可能性があります。

6

DXに関するよくある質問

Q どのような業務にDXを対応可能でしょうか？

A 上記質問に対する回答を完結な文章で記載します上記質問に対する回答を完結な文章で記載します。この文章はダミーコピーです。上記質問に対する回答を完結な文章で記載します上記質問に対する回答を完結な文章で記載します。この文章はダミーコピーです。上記質問に対する回答を完結な文章で記載します上記質問に対する回答を完結な文章で記載します。この文章はダミーコピーです。

Q どのような業務にDXを対応可能でしょうか？

A 上記質問に対する回答を完結な文章で記載します上記質問に対する回答を完結な文章で記載します。この文章はダミーコピーです。上記質問に対する回答を完結な文章で記載します上記質問に対する回答を完結な文章で記載します。この文章はダミーコピーです。上記質問に対する回答を完結な文章で記載します上記質問に対する回答を完結な文章で記載します。この文章はダミーコピーです。

Q どのような業務にDXを対応可能でしょうか？

A 上記質問に対する回答を完結な文章で記載します上記質問に対する回答を完結な文章で記載します。この文章はダミーコピーです。上記質問に対する回答を完結な文章で記載します上記質問に対する回答を完結な文章で記載します。この文章はダミーコピーです。上記質問に対する回答を完結な文章で記載します上記質問に対する回答を完結な文章で記載します。この文章はダミーコピーです。

Q どのような業務にDXを対応可能でしょうか？

A 上記質問に対する回答を完結な文章で記載します上記質問に対する回答を完結な文章で記載します。この文章はダミーコピーです。上記質問に対する回答を完結な文章で記載します上記質問に対する回答を完結な文章で記載します。この文章はダミーコピーです。上記質問に対する回答を完結な文章で記載します上記質問に対する回答を完結な文章で記載します。この文章はダミーコピーです。

Q どのような業務にDXを対応可能でしょうか？

A 上記質問に対する回答を完結な文章で記載します上記質問に対する回答を完結な文章で記載します。この文章はダミーコピーです。上記質問に対する回答を完結な文章で記載します上記質問に対する回答を完結な文章で記載します。この文章はダミーコピーです。上記質問に対する回答を完結な文章で記載します上記質問に対する回答を完結な文章で記載します。この文章はダミーコピーです。

6

よくある質問

- a. カスタムフィールドを使用し、管理画面からの編集可能にする。
- b. 以下の項目を表示する。

-タイトル
-説明

※ 画面イメージは開発中のため、変更になる可能性があります。

7

事業開発・サービス改善に関して他の課題も解決できます。

DXの技術的面の課題を解決したい

データ分析をして事業・サービスに生かしたい

データ活用ができる環境・体制をつくりたい

ローコード開発で速やかにサービス改善したい

自社ビジネスの変化に柔軟に対応できるIT基盤をつくりたい

7

その他詳細ページ

a. 管理画面で登録した同じサブカテゴリの得意分野を表示する。

b. 以下の項目を表示する。

-タイトル

※ 画面イメージは開発中のため、変更になる可能性があります。

SCSK SCSK Minoriソリューションズ株式会社

ホーム 特長 得意分野 製品・ソリューション 導入事例 セミナー 会社情報 採用情報 役員立ち資料

ホーム > 特長

私たちの特長

SCSK Minoriソリューションズとは？

40年間のIT化・デジタル化実績にもとづいたノウハウと100種を超えるソリューションを提供するIT集団です

私たちはITパートナーとして、お客さまの立場・視点で、お客さまと共に情報システムとビジネスの「最適化」「付加価値向上」を目指し、様々な業種・業態や時代の変化に対応したソリューションサービスを、長年の経験・専門スキルをもとにご提供いたします。この分種はダミーコピーです。

よくあるお悩み

企業内でこんな問題・課題はありませんか？

- ✓ 付き合いのあるベンダーはいるが、何も提案してくれない
- ✓ 自社の課題に対して、過剰な提案・サービスを選びたくない
- ✓ IT人材に限られており、自社の社員だけでは手が回らない
- ✓ DXなど最新のITトレンドに乗り遅れたいが、何をしたいかわからない
- ✓ デジタル化に関する問題課題を記載します。この文章はダミーコピーです。

そのお悩み、SCSK Minoriソリューションズが解決します！

企業のIT課題を解決する3つの強み

特長【トップ】ページには次の情報を表示する。

- ページタイトル
- 見出し、説明
- よくあるお悩み
- 企業のIT課題を解決する3つの強み
- 信頼の理由
- 信頼の実績

- 1 本文、よくあるお悩み
管理画面からHTMLエディタでの編集を可能にする。
管理画面での編集イメージ

```
<section class="c-section-bg_white-smoke-s-no-padding-xs">
  <div class="c-section__inner-maw_1200-no-padding-xs">
    <article class="c-panel-is_outermost-xs">
      <div class="c-panel__block">
        ~省略~
      </div>
    </article>
  </div>
</section>
```

※ 画面イメージは開発中のため、変更になる可能性があります。

特長 詳細ページについては、
P25 【得意分野 詳細】 の画面と同様の方法で編集が可能です。

※ 画面イメージは開発中のため、変更になる可能性があります。



製品・ソリューション【トップ】 ページはテンプレートでの編集を可能にする。

製品・ソリューション【トップ】 ページには次の情報を表示する。

- ページタイトル
- 各製品・ソリューションカテゴリのページ内リンク
- 製品・ソリューションカテゴリ一覧

1 ページ内リンク

a.それぞれの製品・ソリューションカテゴリへのリンクを表示する。

2 製品・ソリューションのカテゴリ一覧

a. 管理画面で登録したカテゴリを表示する。

b. 管理画面の並び順で全件表示する。

c. 各製品・ソリューションのカテゴリには次の情報を表示する

-タイトル

-説明

-関連する製品・ソリューション

d. 「詳しく見る」ボタンで各製品・ソリューションカテゴリの一覧ページへリンク。

3 製品・ソリューションの一覧

a. 各製品・ソリューションのリンク先は、製品・ソリューションの詳細ページへリンク。

※ 画面イメージは開発中のため、変更になる可能性があります。

The screenshot shows the SCSK website's 'Microsoft Solutions' page. It features a navigation bar at the top with links like 'ホーム', '特長', '得意分野', etc. The main content area is divided into three numbered sections:

- Section 1:** The main heading 'Microsoftソリューション' and a placeholder for an icon labeled 'アイコン'. Below the heading is a paragraph of placeholder text.
- Section 2:** A search filter section titled '絞り込んで探すへ'. It contains two rows of checkboxes for categories and topics. The first row includes '仮想化', 'ワークスタイル', 'システム最適化', 'セキュリティ', 'クラウド', '次世代IT', '基盤構築', and 'アプリケーション'. The second row includes '抱えている課題から探す', '事業開発・サービス改善', 'ITコスト削減', '運用・保守', and 'セキュリティ対策'. There are buttons for '絞り込む' and 'すべて解除'.
- Section 3:** A results section titled '絞り込み結果：' with filters for '仮想化', 'ワークスタイル', '事業開発・サービス改善', and 'ITコスト削減'. Below the filters, it says '該当するソリューション・製品：6件'. Three solution cards are visible: 'Microsoft トータルソリューション', 'Office365 トータルソリューション', and 'One Address 365導入サービス'. Each card has a title, a paragraph of placeholder text, and a row of filter tags.

14の製品・ソリューション【一覧】ページには次の情報を表示する。

- ページタイトル、説明
- 絞り込んで探す
- 製品・ソリューション一覧

- 1 ページタイトル、説明
 - a. カスタムフィールドを使用し、管理画面で登録した情報を表示する。
- 2 「絞り込んで探す」ボタンで製品・ソリューションの絞り込む条件を展開できる。
 - a. 指定できる条件は次のものとする。
 - 【カテゴリ】
 - ↳ 仮想化、ワークスタイル、システム最適化、セキュリティ、クラウド、次世代IT、基盤構築、アプリケーション、運用・保守
 - 【抱えている課題から探す】
 - ↳ 事業開発・サービス改善、ITコスト削減、セキュリティ対策、業務改善・効率化、運用・保守の負担軽減
 - d. 管理画面の「カテゴリ管理」「課題管理」から、条件を管理できるようにします。
 - e. 検索結果は全件表示する。
- 3 製品・ソリューション一覧
 - a. 製品・ソリューションページから登録された製品・ソリューションを管理画面の順番に表示する。
 - b. 各製品・ソリューション一覧には次の情報を表示する
 - タイトル
 - 説明
 - カテゴリ
 - 課題
 - c. 各製品・ソリューション詳細は、各製品・ソリューション詳細ページへリンク。

※ 画面イメージは開発中のため、変更になる可能性があります。

SCSK SCSK Minoriソリューションズ株式会社

ホーム 特長 得意分野 製品・ソリューション 導入事例 セミナー 会社情報 採用情報 お役立ち資料

ホーム > 製品・ソリューション > Microsoftソリューション > Microsoftトータルソリューション

1 Microsoftソリューション

Microsoftトータルソリューション

2

こんな課題を持つ中堅企業に最適なソリューションです

- ・ テレワークを推進したいがセキュリティへの不安が障壁になっている
- ・ 各部署で使っているツールが違うため業務が非効率になっている
- ・ サンプルテキストですサンプルテキストですサンプルテキストです
- ・ サンプルテキストですサンプルテキストですサンプルテキストです

Microsoftトータルソリューションの特長・メリット

お客様の課題を解決のために、要件に合わせて様々な商材を組み合わせたご提供が可能

様々な商材をご要件に合わせて組み合わせてご提供し、お客様の課題を解決いたします。シームレスな連携を実現し、業務効率化にも寄与します。サンプルテキストを記載します。様々な商材をご要件に合わせて組み合わせてご提供しお客様の課題を解決いたします。

シームレスな連携を実現し、業務効率化にも寄与します。サンプルテキストを記載します。様々な商材をご要件に合わせて組み合わせてご提供し、お客様の課題を解決いたします。シームレスな連携を実現し業務効率化にも寄与しますサンプルテキストを記載します。

図版など

お客様の課題を解決のために、要件に合わせて様々な商材を組み合わせたご提供が可能

様々な商材をご要件に合わせて組み合わせてご提供し、お客様の課題を解決いたします。シームレスな連携を実現し、業務効率化にも寄与します。サンプルテキストを記載します。様々な商材をご要件に合わせて組み合わせてご提供し、お客様の課題を解決いたします。シームレスな連携を実現し業務効率化にも寄与しますサンプルテキストを記載します。

シームレスな連携を実現し、業務効率化にも寄与します。サンプルテキストを記載します。様々な商材をご要件に合わせて組み合わせてご提供し、お客様の課題を解決いたします。シームレスな連携を実現し業務効率化にも寄与しますサンプルテキストを記載します。

図版など

14の製品・ソリューション詳細【トータルソリューション】ページには次の情報を表示する。

- ・ ページタイトル、説明
- ・ 本文
- ・ 提供サービス一覧
- ・ 最短〇週間で導入可能です
- ・ 費用体系
- ・ 導入事例
- ・ 関連する製品・ソリューションをもっと見る
- ・ お問い合わせ

- 1 ページタイトル、説明
 - a. カスタムフィールドを使用し、管理画面で登録した情報を表示する。
- 2 本文
 - a. ブロックエディタを使用し、HTMLタグを意識することなく編集を可能にする。

※ 画面イメージは開発中のため、変更になる可能性があります。

3

最短○週間で導入可能です

1 お客様からのお問い合わせ

ここに説明文が入りますこの文章はダミーコピーです。ここに説明文が入りますこの文章はダミーコピーです。ここに説明文が入ります。

1週目

2 まずはお電話で簡単なヒアリングを実施

ここに説明文が入りますこの文章はダミーコピーです。ここに説明文が入りますこの文章はダミーコピーです。ここに説明文が入ります。

○週目

3 ヒアリングをもとに支援内容をご提案

ここに説明文が入りますこの文章はダミーコピーです。ここに説明文が入りますこの文章はダミーコピーです。ここに説明文が入ります。

○週目

4 新システムの導入・移行をご支援

ここに説明文が入りますこの文章はダミーコピーです。ここに説明文が入りますこの文章はダミーコピーです。ここに説明文が入ります。

○週目

5 リリース後も継続的な運用サポートを提供

ここに説明文が入りますこの文章はダミーコピーです。ここに説明文が入りますこの文章はダミーコピーです。ここに説明文が入ります。

○週目

3

最短○週間で導入可能です

- a. カスタムフィールドを使用し、管理画面からテキストの編集と段落の追加を可能にする。

4

費用体系

- a. カスタムフィールドを使用し、管理画面からテキストの編集を可能にする。

4

費用体系

※従業員数500名～1,000名程度の場合

基本導入費用	10万円～1,000万円
導入サポート費用	1,000万円～2,000万円
教育費用	10万円～100万円

※ 画面イメージは開発中のため、変更になる可能性があります。

5

導入事例

管理画面の並び順で表示

6

関連する製品・ソリューションをもっと見る

管理画面の並び順で表示

● Microsoftソリューションへ戻る

5

導入事例

a. カスタムフィールドを使用し、管理画面から編集可能にする。

6

関連する製品・ソリューションをもっと見る

a. 表示する製品・ソリューションは以下の2通りの方法で検討する。

- ① 同じカテゴリーの記事を全件表示する。
- ② 管理画面から任意の記事を指定して表示する。

※ 画面イメージは開発中のため、変更になる可能性があります。

単体ソリューションページについては、
P33 【製品・ソリューション 詳細 - トータルソリューション】
の画面と同様の方法で編集が可能です。

※ 画面イメージは開発中のため、変更になる可能性があります。

SCSK SCSK Minoriソリューションズ株式会社

ホーム 特長 得意分野 製品・ソリューション 導入事例 セミナー 会社情報 採用情報 お役立ち資料

ホーム > 製品・ソリューション > Microsoftソリューション > AD-easy導入サービス

Microsoftソリューション

AD-easy導入サービス

解決できる課題 ● 特長・メリット ● 機能・仕様 ● 導入までの流れ ● 費用体系 ● お客様の声 ●

こんな課題を持つ中堅企業に最適なソリューションです

- ・ テレワークを推進したいがセキュリティへの不安が障壁になっている
- ・ 各部署で使っているツールが違うため業務が非効率になっている
- ・ サンプルテキストですサンプルテキストですサンプルテキストです
- ・ サンプルテキストですサンプルテキストですサンプルテキストです

AD-easy導入サービスの特長・メリット

強力なアカウント作成・編集機能

様々な商材をご要件に合わせて組み合わせてご提供し、お客様の課題を解決いたします。シームレスな連携を実現し、業務効率化にも寄与します。サンプルテキストを記載します。様々な商材をご要件に合わせて組み合わせてご提供し、お客様の課題を解決いたします。

シームレスな連携を実現し、業務効率化にも寄与します。サンプルテキストを記載します。様々な商材をご要件に合わせて組み合わせてご提供し、お客様の課題を解決いたします。シームレスな連携を実現し業務効率化にも寄与しますサンプルテキストを記載します。

図版など

柔軟なアカウント管理を支援

様々な商材をご要件に合わせて組み合わせてご提供し、お客様の課題を解決いたします。シームレスな連携を実現し、業務効率化にも寄与します。サンプルテキストを記載します。様々な商材をご要件に合わせて組み合わせてご提供しお客様の課題を解決いたします。

14の製品・ソリューション詳細【別ページを設ける場合】ページには次の情報を表示する。

- ・ ページタイトル、説明
- ・ ページ内リンク
- ・ 本文
- ・ 機能・仕様一覧
- ・ 最短〇週間で導入可能です
- ・ 費用体系
- ・ 導入事例
- ・ 関連する製品・ソリューションをもっと見る
- ・ お問い合わせ

- 1 ページタイトル、説明
 - a. カスタムフィールドを使用し、管理画面で登録した情報を表示する。
- 2 ページ内リンク
 - a. カスタムフィールドを使用し、管理画面で登録したH2見出しを表示する。
- 3 本文以降
 - a. 本文以降については、P33. トータルソリューションと同様の編集方法にする。

※ 画面イメージは開発中のため、変更になる可能性があります。

SCSK SCSK Minoriソリューションズ株式会社

ホーム 特長 得意分野 製品・ソリューション 導入事例 セミナー 会社情報 採用情報 お役立ち資料

ホーム > 製品・ソリューション > Microsoftソリューション > AD-easy導入サービス

Microsoftソリューション

AD-easy導入サービス

ページ一覧 AD-easy導入サービスTOP 機能・仕様 費用体系

AD-easyの機能・仕様一覧

Active Directoryアカウント管理

機能	詳細
アカウント作成機能	Active Directory (AD) にユーザー/グループ/コンピューター/連絡先アカウントを作成できます。
アカウント属性取得機能	Active Directory (AD) のアカウント属性情報を取得できます。
アカウント属性編集機能	Active Directory (AD) のアカウント属性情報を編集できます。
アカウント論理削除(無効化)機能	論理削除(無効化)機能として、アカウント無効化時に指定の休止アカウント用 OU に自動移動することができます。アカウントそのものの削除に比べ、万が一のオペレーションミス時の復旧が容易になります。
パスワードリセット機能	ユーザーアカウントのパスワードをリセットできます。
ロックアウト解除機能	ユーザーアカウントのロックアウトを解除できます。

クライアント動作環境

製品の実行端末とは別のADドメインを操作することも可能。

- Windows 10 Version 2004まで対応
- Windows Server 2019
- Windows Server 2016
- Windows Server 2012/2012 R2

下記、コンポーネントのインストールが必要です。

- .NET Framework 4.72
- Windows PowerShell 5.0以上

操作アカウント要件

- 管理対象 Active Directory (AD) ドメインの「Account Operators」権限※1
- 管理対象 Exchange Serverの「Organization Management」グループのメンバー※2

14の製品・ソリューション詳細【別ページを設ける場合】ページには次の情報を表示する。

- ページタイトル、説明
 - 別ページリンク
 - 本文
- ページタイトル、説明
 - カスタムフィールドを使用し、管理画面で登録した情報を表示する。
 - 別ページリンク
 - カスタムフィールドを使用し、管理画面で登録した下層ページを表示する。
 - 管理画面の並び順で全件表示する。
 - 本文以降
 - 本文以降については、P33. トータルソリューションと同様の編集方法にする。

※ 画面イメージは開発中のため、変更になる可能性があります。

SCSK Minorソリューションズ株式会社

ホーム 特長 得意分野 製品・ソリューション 導入事例 セミナー 会社情報 採用情報 〇 お役立ち資料

ホーム > 導入事例

導入事例

1

業種で探す 抱えている課題で探す 製品・ソリューションで探す

すべて 製造業 卸売業 小売業 情報・通信業 建設業 銀行業 保険業 サービス業 教育・学習支援業 不動産業
精密機器 電気機器 電気・ガス業 証券・商品先物取引業 食料品 医薬品 化学 繊維製品 空輸業 輸送用機器
その他金融業 その他製品

3 該当する事例: 30件 ※条件で絞り込んだ状態の画面はこちら

導入企業ロゴ

業務用アプリの展開をユーザーセルフ化し、工数削減と納期短縮を実現。世界的スポーツイベントでも効果を発揮
株式会社フジテレビジョン 様

業界・業種: (情報・通信業)
抱えている課題: (事業開発・サービス改善)
ソリューション・製品: (Microsoftソリューション)

導入事例【トップ】ページはテンプレートでの編集を可能にする。

導入事例【トップ】ページには次の情報を表示する。

- ・ ページタイトル
- ・ 条件検索
- ・ 導入事例一覧

1 条件検索

a.指定できる条件は次のものとする。

【業種で探す】

↳すべて、製造業、卸売業、小売業、情報・通信業、建設業、銀行業、保険業、サービス業、教育・学習支援業、不動産業、精密機器、電気機器、電気・ガス業、証券・商品先物取引業、食料品、医薬品、化学、繊維製品、空輸業、輸送用機器、その他金融業、その他製品

【抱えている課題から探す】

↳すべて、事業開発・サービス改善、ITコスト削減、セキュリティ対策、業務改善・効率化、運用・保守の負荷軽減

【製品・ソリューションで探す】

↳※検討中

b.検索結果は全件表示する。

2 導入事例一覧

a.導入事例ページから登録された事例を管理画面の順番に表示する。

b.導入事例一覧には次の情報を表示する。

- 会社名、タイトル
- ロゴ、画像
- 業種
- 課題
- ソリューション・製品

c.各事例は、各事例詳細ページへリンク。

※ 画面イメージは開発中のため、変更になる可能性があります。

SCSK SCSK Minorisソリューションズ株式会社

ホーム 特長 得意分野 製品・ソリューション 導入事例 セミナー 会社情報 採用情報 お役立ち資料

ホーム > 導入事例 > ○○○○株式会社

1 ○○○○株式会社

企業成長に伴う新たな業務形態への対応を実現し生産性を向上できました。

情報・通信業 事業開発・サービス改善 Microsoftソリューション

2 ○○○○株式会社

業界・業種：情報・通信業
社員規模：50人～100名
参考予算：250～500万円程度

3 目次

- 抱えていた課題
 - 可用性や耐障害性を維持するための高額な運用コストがかかる。
 - ハードウェア保守期限が間近に迫っている。
 - 多様な働き方、ワークスタイルの変化に合わせたシステムに移行したい。
- 私たちを選んだ理由
 - 知り合いから「技術力の高いITサービス会社」として紹介された
 - セミナーに参加したことがきっかけで製品を知った
 - 導入後のサポートが充実していると知っていたから
- 実行した施策と成果
 - 綿密なシステム移行計画とそれを支えた移行ツールとテンプレート
 - システム維持運用コストの削減
 - Microsoft 365ソリューション群との連携によるビジネススピード向上

4 抱えていた課題

可用性や耐障害性を維持するための高額な運用コストがかかり、社

導入事例【詳細】ページには次の情報を表示する。

- 見出し、企業名、業種、課題、製品・ソリューション
- 企業情報
- 目次
- 本文

- 見出し、企業名、業種、課題、製品・ソリューション
 - カスタムフィールドを使用し、管理画面に登録した情報を表示する。
- 企業情報
 - 企業情報に次の情報を表示する。
 - 企業名
 - 業界・業種
 - 社員規模
 - 参考予算
 - ロゴ
- 目次
 - カスタムフィールドを使用し、管理画面からの編集を可能にする。
- 本文
 - ブロックエディタを使用し、HTMLタグを意識することなく編集を可能にする。

※ 画面イメージは開発中のため、変更になる可能性があります。

SCSK SCSK Minoriソリューションズ株式会社

お問い合わせ

【ご確認】

- iframe埋め込みなのでデザインの細かな修正はできません。

例) ○○営業部

役職 **必須**

例) 課長

お名前 **必須**

例) 鈴木 太郎

電話番号 **必須**

例) 0367726220

メールアドレス **必須**

例) info@example.com

郵便番号

155-0033 [郵便番号から住所検索](#)

都道府県 **必須**

ご選択ください

住所 **必須**

ご選択ください

お問い合わせ項目（複数選択可） **必須**

製品・サービスのお問い合わせ

資料請求

価格・お見積もりのご相談

その他のお問い合わせ

お問い合わせのきっかけ **必須**

1. フォームは、SHANONのマーケティングプラットフォームを使用する。
2. SHANONのお問い合わせフォームをiframeで埋め込む。

※ 画面イメージは開発中のため、変更になる可能性があります。

お問い合わせフォームから送信されるメールの内容は
SHANON側にて設定をお願いいたします。

その他の画面（サイトマップ、個人情報保護方針、電子公告）については、
P25 【得意分野 詳細】 ページと同様に編集が可能です。

※ 画面イメージは開発中のため、変更になる可能性があります。

4. その他の要件

1. WordPressのバージョンは、現時点での最新版**5.9**とする。(22年4月13日時点)
※ 開発着手以降に新バージョンが出た場合には、リリースに影響範囲ない場合のみアップデートする。
2. WordPressの最新バージョンが稼働するようにPHPのバージョンは**7.4**以上(推奨)とする。
3. リニューアルによりURLが変更または削除になる画面は、新サイトの該当ページへ転送設定をおこない、リニューアル後に404エラーが発生しないようにする。転送設定はルートディレクトリに設置する.htaccessでおこなう。

WordPressで使用するプラグインは以下の通り。（22年4月13日時点）

※ 実装段階で変更になる可能性あり。

【ご確認】

- ・ 今回導入したいプラグインがあればご連絡ください。

プラグイン名	バージョン	説明
Admin Columns	4.4.5	管理画面の投稿一覧に表示する項目をカスタマイズする。
Admin Menu Editor	1.10	管理画面のメニューをカスタマイズする。
Category Order and Taxonomy Terms Order	1.6	カテゴリーの並びを変更可能にする。
Custom Field Suite	2.6.2	カスタムフィールドを視覚的に管理できるようにする。
Custom Post Type Permalinks	3.4.5	管理画面からカスタム投稿のパーマリンクを設定できるようにする。
Safe SVG	2.0.0	カテゴリーの関する機能の運用時のユーザビリティを向上する。
Simple Page Ordering	2.3.4	WordPressのビジュアルエディタを拡張する。
SiteGuard WP Plugin	1.6.1	投稿一覧に表示する項目を追加できるようにする。
Rewrite Rules Inspector	1.3.1	URLのルールが正しいか確認する。（公開後に停止）
XML Sitemap & Google News	5.3.3	

1. 現在のサイトで使用されているGTMのタグをリニューアル後も埋め込む。
2. webサーバーは、現在使用しているwebサーバーを引き続き使用する。
3. フォームは、SHANONのマーケティングプラットフォームを使用する。

1. 移行元のデータ（HTMLコード）をそのまま表示に利用するため、新しいスタイルが適用されないページが発生する場合があります。
2. 移行元のデータに加工が必要な場合、手作業が発生するため、データや加工の漏れ等が発生する場合があります。
3. 移行元のデータを現行サイトからリンクをたどり収集するため、どこからもリンクされていないページのデータは漏れる場合があります。
4. 現行サイトのお知らせ、ソリューション・製品、セミナー、事例、コラム、会社情報、お役立ち情報、個人情報保護方針、電子公告のデータをリニューアルサイトへ移行します。
5. お知らせは直近1年度分（2021年4月以降）のデータのみ移行します。

セキュリティ対策として次の対応をおこなう。

対象	内容	対応
サイト全体	サイトのSSL化	httpでのアクセスは全てhttpsへリダイレクトする。
WordPress	ログイン画面のURL変更	ログイン画面のURLをデフォルトから推測できないURLへ変更する。 https://www.example.com/wp-login.php → https://www.example.com/qHCpWbNQ/
	ユーザーのパスワード設定ルール	ユーザー作成時、パスワードはランダムな文字列を使用する。 例. gct#s-bPNst+7N~p9L67k2mJ
	データベースのデフォルト設定の変更	データベースのテーブルのプレフィックスをデフォルト値から変更する。 例. wp_posts → wp_qHCpWbNQ_posts
	「wp-config.php」 (WordPressの設定ファイル) に対するアクセス制限	<ul style="list-style-type: none"> パーミッションを「400」へ設定する。 「.htaccess」に以下の設定を追記して外部からのアクセスを不可にする。 <pre><files wp-config.php> order allow,deny deny from all </files></pre>
	ログイン画面に認証を設定	通常のログイン以外にベーシック認証を設定してログインを二重にする。
	ログインの失敗回数を制限	ログインに一定回数失敗したとき、その接続元から一定時間ログインできないようにする。
	管理画面のアクセスを制限	ログイン画面にIP制限を設定することで管理画面にアクセスできる環境を制限する。

次の方針でHTML設計及び実装をおこなう。

項目	内容
文書型	HTML5
文字コード	UTF-8
言語コード	ja
対応ブラウザ	<ul style="list-style-type: none">• Windows : Edge 最新、Chrome 最新• Mac : Safari 最新• SP : iOS 15.4.1 (最新) Safari、Android 9.9 Chrome
リンクURL	<ul style="list-style-type: none">• 同一サイト内リンクはルート相対パスで指定とする。• 外部サイトへのリンクはhttpまたはhttps から始まるフルパスで指定する。
画面遷移	<ul style="list-style-type: none">• サイト内リンクは、同一ウィンドウ遷移とする。• 外部リンクは、新規ウィンドウ遷移とする。

1. 弊社の開発中に現行サイトに変更が発生した場合、共有お願いします。

※ GAやGTMや計測用のタグの追加、新規コンテンツの追加・削除等のリニューアルサイトへ影響がある変更が対象。

（記事の追加・削除等は除く）

確認・依頼項目については以下の「要件定義書 確認事項」を参照してください。

確認項目
https://docs.google.com/spreadsheets/d/1C4vm48IcebxfxcZAVqQFuxEPDLGs26Chvm8szOfTs00/edit#gid=0

baigie

株式会社ベイジ

〒155-0033 東京都世田谷区代田6-6-1-301

tel. 03-6407-8750 / fax. 03-6407-8751

url. <https://baigie.me>